

رموز الغرز في الكروشيه

جدول شامل لأهم الغرز ورموزها











المحتويات













جدول شامل لأسماء أهم الغرز في الكروشيه مع رموزها وأسمائها الإنجليزية واختصاراتها. استعمل هذا الجدول أثناء العمل على باترون مرسوم لسهولة تحديد الغرز ورموزها.











ندى / رام كروشيه

Raamcrochet.com

- قائمة رموز غرز الكروشيه وأسمائها العربية والإنجليزية -

الاسم الإنجليزي	الاختصار الإنجليزي	الاسم العربي	الرمز
Magic Ring	MR	الحلقة السحرية	
Start	Start	بداية	
End	End	نهاية	
Chain	Ch	سلسلة	
Slip stitch	Sl st	منزقة	
Single crochet	Sc	غرزة حشو	
Half double crochet	Hdc	نصف عامودية	
Double crochet	Dc	عامودية بلفة	
Treble crochet	Tr	عامودية بلفتين	
Double treble crochet	Dtc	عامودية بثلاث لفات	

2 single crochet increase	2 sc	توسيع بغرزتين حشو	
2 half double crochet increase	2 hdc	توسيع بغرزتين نصف عامودية	
2 double crochet increase	2 dc	توسيع بغرزتين عامودية بلفة	
3 single crochet increase	3 sc	توسيع بثلاث غرز حشو	
3 half double crochet increase	3 hdc	توسيع بثلاث غرز نصف عامودية	
3 double crochet increase	3 dc	توسيع بثلاث غرز عامودية بلفة	
2 single crochet together/2 single crochet decrease	Sc2tog/2 sc dec	تضييق بغرزة حشو	
2 half double crochet together/2 half double crochet decrease	Hdc2tog/2 hdc dec	تضييق بغرزة نصف عامودية	
2 double crochet together/2 double crochet decrease	Dc2tog/2 dc dec	تضييق بغرزة عامودية بلفة	
3 single crochet together/3 single crochet decrease	Sc3tog/3 sc dec	تضييق ثلاث غرز حشو لغرزة واحدة	
3 half double crochet together/3 half double crochet decrease	Hdc3tog/3 hdc dec	تضييق ثلاث غرز نصف عامودية لغرزة واحدة	
3 double crochet together/3 double crochet decrease	Dc3tog/3 dc dec	تضييق ثلاث غرز عامودية بلفة لغرزة واحدة	

3 double crochet Cluster	3 dc C/ [3 dc] C	عنقود من ثلاث غرز عامودية بلفة	
5 double crochet Cluster	5 dc C/ [5 dc] C	عنقود من خمس غرز عامودية بلفة	
5 double crochet Shell	5 dc shell	غرزة المروحة مكونة من خمس غرر عامودية بلفة	
Picot stitch	P	غرزة النتوء	
Front loop only	FL	الحلقة الأمامية	
Back loop only	BL	الحلقة الخلفية	
Front post single crochet	FPsc	حشو أمامية	
Front post half double crochet	FPhdc	نصف عامودية أمامية	
Front post double crochet	FPdc	عامودية أمامية بلفة	
Front post treble crochet	FPtr	عامودية أمامية بلفتين	

Back post single crochet	BPsc	حشو خلفية	
Back post half double crochet	BPhdc	نصف عامودية خلفية	
Back post double crochet	BPdc	عامودية خلفية بلفة	
Back post treble crochet	BPtr	عامودية خلفية بلفتين	

ملاحظة

هذا الجدول مرفق في موضوع شامل لشرح كيفية قراءة الرسم البياني في الكروشيه.

لمشاهدة الدرس الرجاء الضغط على [هذا الرابط](#).