كروشيه حروف عربية "صغيرة" بغرزة الفقاعة

المجموعة الأولى

أ ب ت ث ج ح خ

تصميم / ندى من موقع رام كروشيه

مهم

لا يسمح بنشر الملف كاملاً أو جزء منه أو صور الباترونات أو شرحها في أي موقع ويشمل ذلك مواقع التواصل الاجتماعي واليوتيوب. بإمكانك مشاركة الدرس وذلك بنشر رابط الموضوع هنا.

كيفية قراءة الرسم

- نبدأ بـ 20 سلسلة ثم نتبع تعليمات الرسم
- المربع الفارغ = غرزة حشو
- المربع المملوء = غرزة فقاعة
- نرتفع سلسلة واحدة لكل سطر

مشاكل وحلول

الحرف مقلوب أو شكله خاطئ

السبب هو عكس اتجاه بعض الأسطر. يجب أن نتبع أرقام الأسطر عند التطبيق. إذا كان رقم السطر يمين الصورة نبدأ السطر من اليمين وإذا كان يسار الصورة نبدأ السطر من اليسار.

الشرح كامل

للحصول على كافة التفاصيل وتشمل: (شرح الغرز الأساسية - شرح غرزة الفقاعة - الباترون المكتوب كاملاً بالعربية والإنجليزي - شرح كيفية الحياكة حول الحواف) كلها على هذا الرابط.



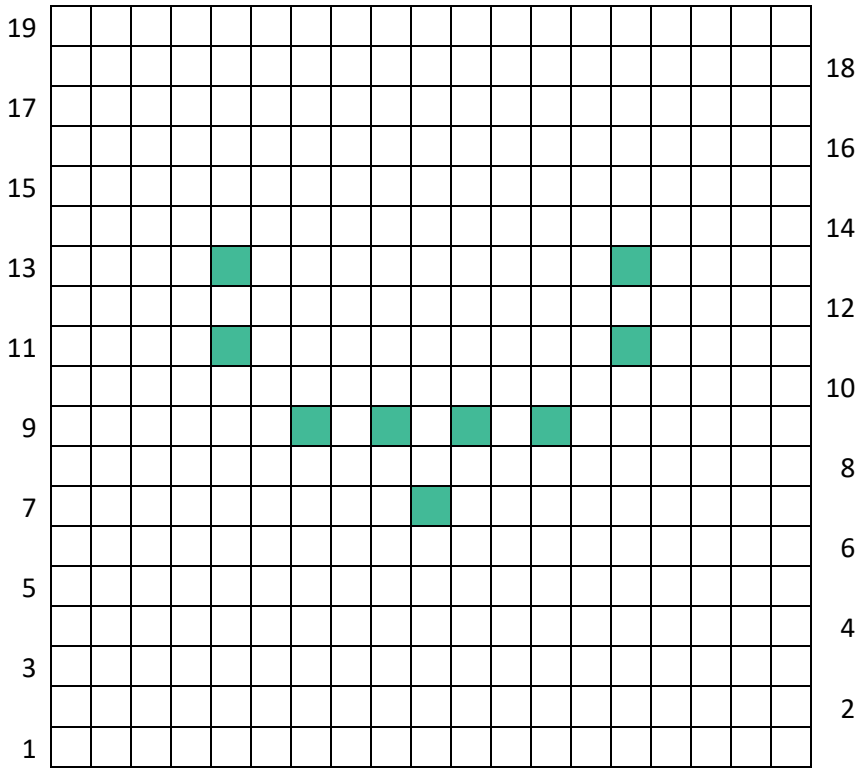
19
18
17
16
15
14
13
12
11
10
9
8
7
6
5
4
3
2
1


19
18
17
16
15
14
13
12
11
10
9
8
7
6
5
4
3
2
1






19
18
17
16
15
14
13
12
11
10
9
8
7
6
5
4
3
2
1

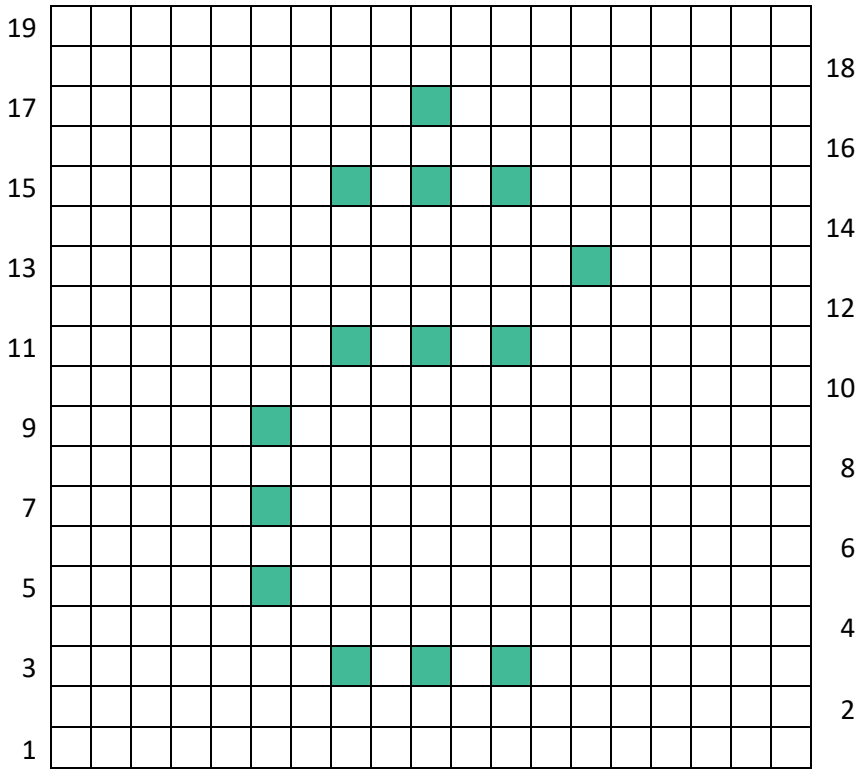
19
18
17
16
15
14
13
12
11
10
9
8
7
6
5
4
3
2
1